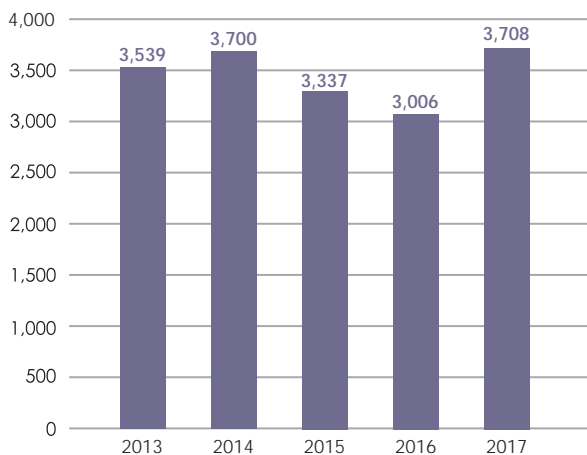


従業員数 146 名 (平成30年8月1日現在)

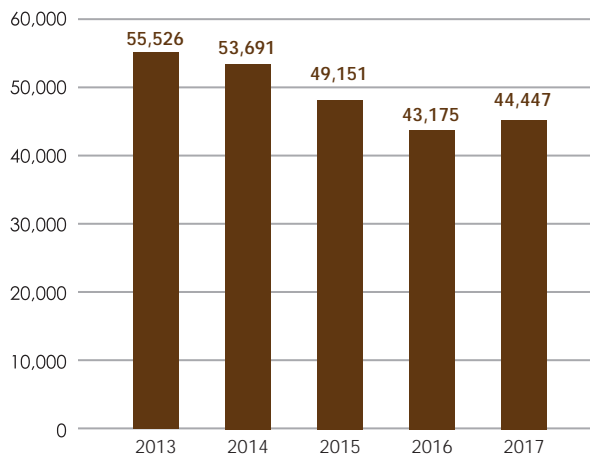
## 売上高・工場搬入物量の推移

売上高 (単位: 百万円)



※年度は8月～7月 (例: 2017年度は2017年8月～2018年7月)

工場搬入物量 (単位: トン)



## 工場における環境評価

2017年度 (8月～2018年7月)

TOKYO

東京工場



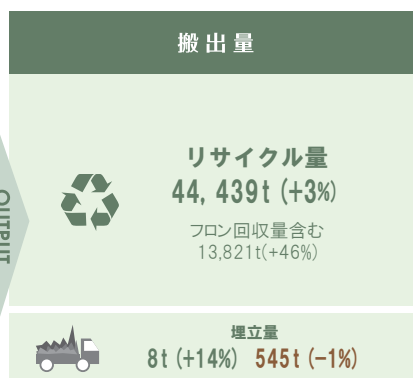

+



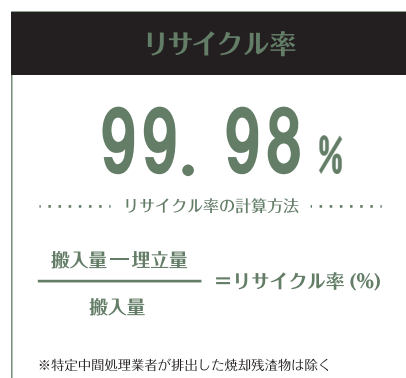
MITO

水戸工場

### [リサイクル率] (%)は前年比



※特定中間処理業者が排出した非鉄金属 (石など) 処理物を含んだ数値



### [CO<sub>2</sub>排出量] (%)は前年比 電力使用量はグリーン電力100,000 kWhを除く



※換算係数: 温室効果ガス排出算定・報告マニュアル <ver.4.3.2> (環境省・経済産業省) より引用