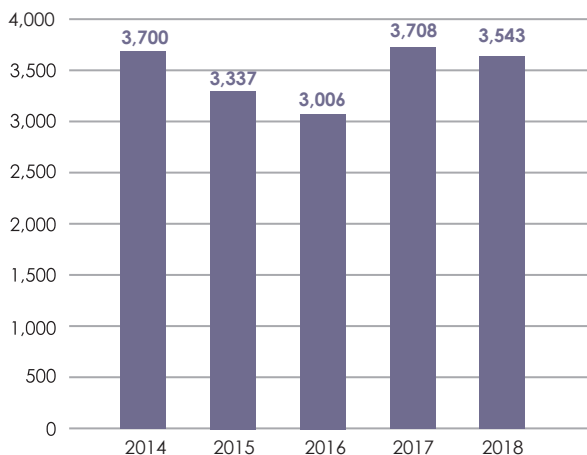


従業員数 153 名 ( 令和元年 8 月 1 日現在 )

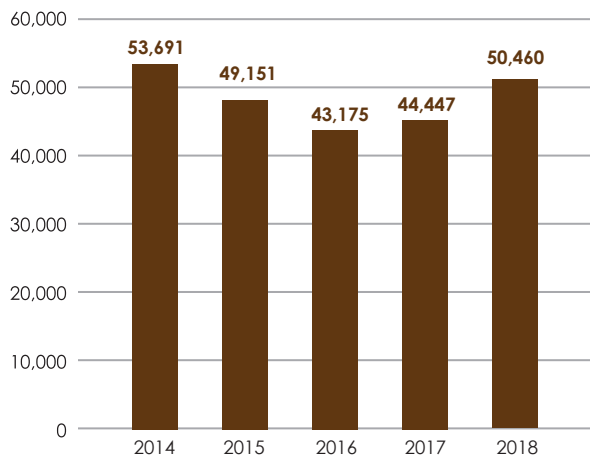
## 売上高・工場搬入物量の推移

売上高 (単位: 百万円)



※年度は 8 月～7 月 (例: 2018 年度は 2018 年 8 月～2019 年 7 月)

工場搬入物量 (単位: トン)



## 工場における環境評価

2018 年度 (8 月～2019 年 7 月)

TOKYO

東京工場



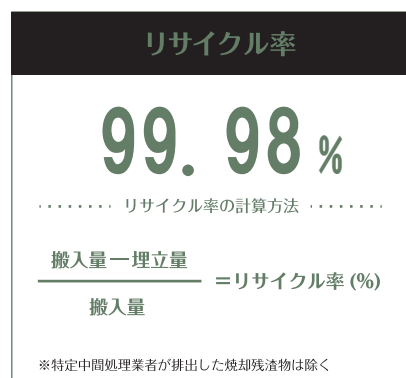
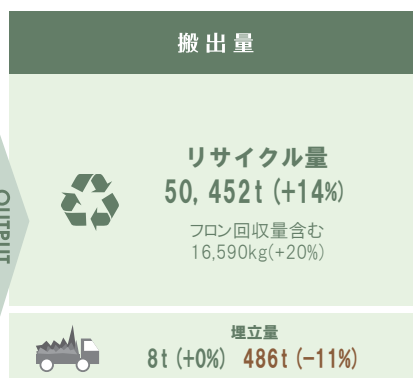

+



MITO

水戸工場

### [リサイクル率] (%)は前年比



※特定中間処理業者が排出した非鉄金属 (石など) 処理物を含んだ数値

### [CO<sub>2</sub>排出量] (%)は前年比

電力使用量はグリーン電力100,000 kWhを除く



※換算係数: 算定方法・排出係数一覧 (環境省) より引用