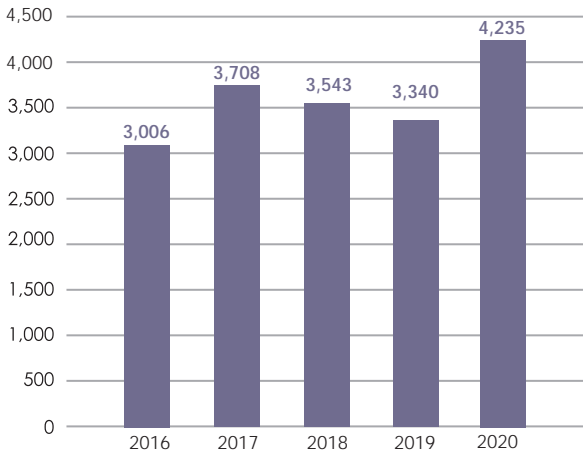


従業員数 171 名 (令和 3 年 8 月 1 日現在)

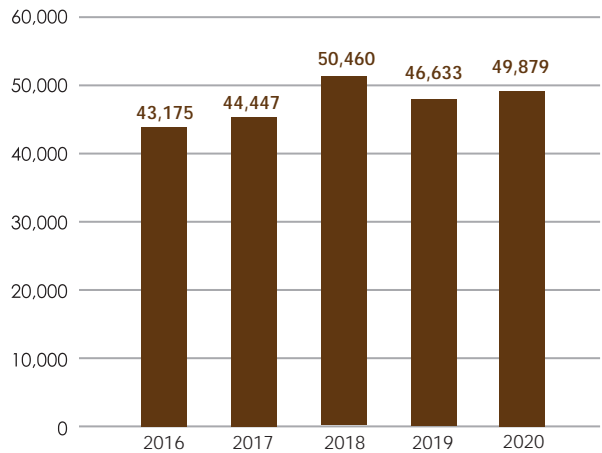
売上高・工場搬入物量の推移

売上高 (単位: 百万円)



※年度は8月～7月 (例: 2020年度は2020年8月～2021年7月)

工場搬入物量 (単位: トン)



工場における環境評価

2020年度 (8月～2021年7月)

TOKYO
東京工場

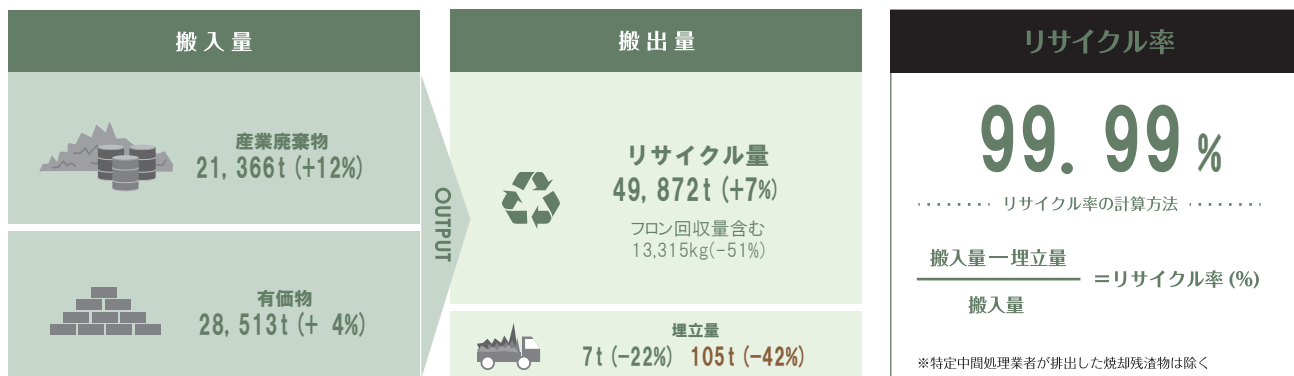


+



MITO
水戸工場

[リサイクル率] (%)は前年比



※特定中間処理業者が排出した非鉄金属 (石など) 処理物を含んだ数値

[CO₂排出量] (%)は前年比 電力使用量はグリーン電力100,000 kWhを除く



※換算係数: 算定方法・排出係数一覧 (環境省) より引用