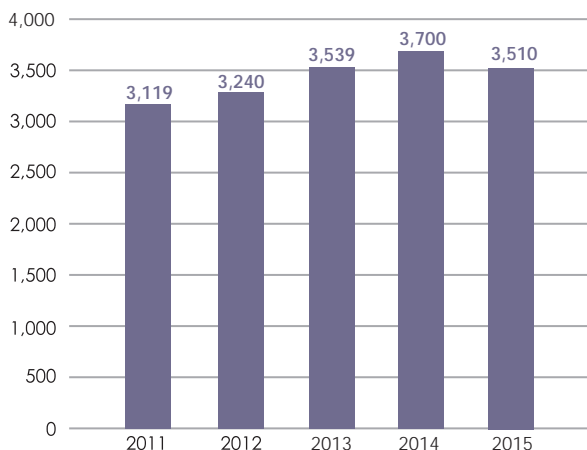


従業員数 144 名 (平成 28 年 8 月 1 日現在)

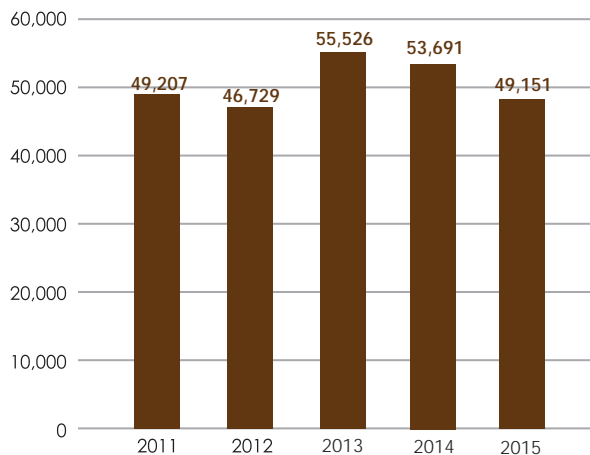
売上高・工場搬入物量の推移

売上高 (単位: 百万円)



※年度は8月～7月 (例: 2014年度は2014年8月～2015年7月)

工場搬入物量 (単位: トン)



工場における環境評価 2015年度 (8月～2016年7月)

TOKYO

東京工場



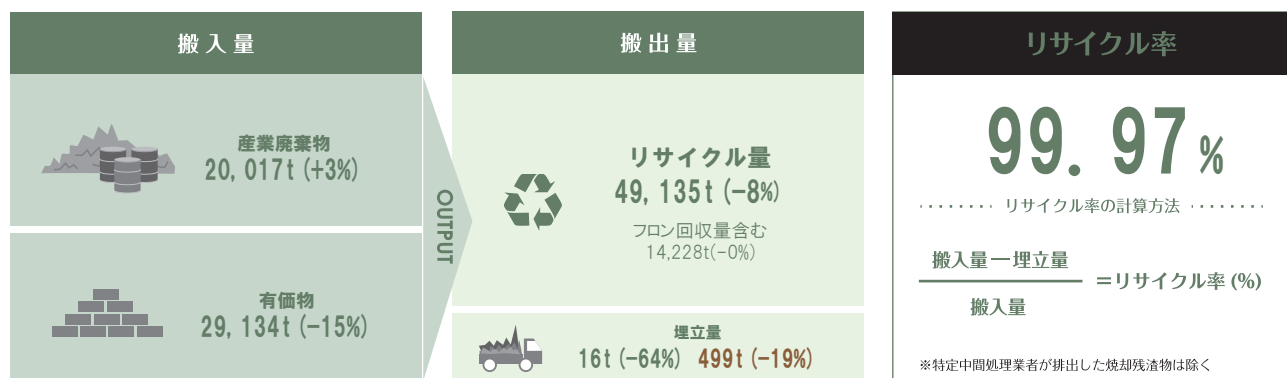
+



MITO

水戸工場

[リサイクル率] (%)は前年比



[CO₂排出量] (%)は前年比 電力使用量はグリーン電力100,000 kWhを除く

